OMNIA FRIGO

SAF

LISTINO ARREDATORI 2007

Tutti i materiali per
Refrigerazione,
Condizionamento
e Arredi frigoriferi

Chi siamo

Da trentotto anni presente sul mercato, OMNIA FRIGO è un'azienda leader che opera nei seguenti settori:

- Refrigerazione commerciale ed industriale
- Condizionamento aria
- Celle frigorifere prefabbricate
- Prodotti in acciaio inox per arredi di bar, ristoranti e negozi

OMNIA FRIGO svolge la propria attività su un'area di oltre 6000mq facilmente accessibili, parcheggio interno con area coperta per carico merci.

OMNIA FRIGO è certificata di qualità UNI EN ISO 9001:2000.

Cosa facciamo

OMNIA FRIGO commercializza un'ampia serie di componenti delle più affermate aziende europee del settore.

OMNIA FRIGO dispone di un magazzino ben fornito dove è possibile trovare la maggior parte dei materiali sempre disponibili e fornisce con rapidità e facilità materiali speciali e di scarsa reperibilità.

OMNIA FRIGO fa risparmiare tempo, con un veloce servizio al banco, consegnando le merci tramite corrieri convenzionati o con un trasportatore dedicato.

OMNIA FRIGO tramite un nutrito team di professionisti esperti e motivati risponde ai quesiti e alle richieste di preventivi in tempi estremamente rapidi anche grazie ai moderni sistemi di comunicazione digitale.

OMNIA FRIGO non si limita a fornire il materiale ma si propone come partner per studiare e sviluppare qualsiasi soluzione tecnica per la realizzazione degli impianti frigoriferi nei settori interessati.

OMNIA FRIGO mette a disposizione della clientela un'attrezzata officina per l'assemblaggio di componenti, il montaggio di accessori, controlli e verifiche funzionali.
Le stesse persone sono disponibili su richiesta per un immediato ed efficace servizio post-vendita.

Contatti

VEDERE

Sito internet: www.omniafrigo.com

CONTATTARE

E-mail: info@omniafrigo.it

PARLARE

Tel. +39-11-2204898 6 linee r.a.

INVIARE FAX

Tel. +39-11-2204870

SCRIVERE

Via G. Vaninetti, 30 - 10148 Torino

VISITARE

Sempre benvenuti anche senza preavviso

Condizioni generali di vendita

L'acquirente all'atto dell'ordinazione, accetta tutte le condizioni di vendita sotto riportate rinunciando alle proprie condizioni di acquisto considerate nel loro complesso o singolarmente. Ogni deroga alle presenti condizioni generali di vendita può essere attuata esclusivamente previa nostra autorizzazione scritta , con validità limitata solamente alla fornitura per la quale è stata concordata, pertanto l'accettazione di un ordine del Cliente esclude espressamente l'accettazione di qualsiasi Condizione Generale di Acquisto inviata dal medesimo.
Qualunque sia il luogo dove sia stata data la commissione e per qualunque tipo di pagamento, il contratto si intende sempre perfezionato al nostro domicilio di Torino.
Ogni eventuale controversia è esclusivamente di competenza dell'autorità giudiziaria di Torino.

PRODOTTI

Le caratteristiche dei prodotti indicati nel catalogo OMNIA FRIGO sono desunte dalle specifiche tecniche dei costruttori e pertanto potranno subire delle variazioni non riportate sul catalogo.
Dimensioni, pesi, capacità, prestazioni ed altri dati contenuti nel catalogo o consigliati direttamente da OMNIA FRIGO sono forniti a titolo di pura informazione e non di consulenza, essendo il Cliente stato informato che innumerevoli sono le variabili ambientali relative ad ogni installazione e che l'obbligazione di OMNIA FRIGO è esclusivamente di mezzi e non di risultato.
OMNIA FRIGO non si assume pertanto alcuna responsabilità riguardo l'attendibilità e completezza di ogni informazione a qualsiasi titolo fornita ed il Cliente è l'unico responsabile della conformità dei prodotti alle proprie esigenze particolari, nonché della adeguatezza delle specifiche indicate da ciascun produttore alle proprie esigenze.
La merce non viene consegnata in prova.

TERMINI DI CONSEGNA

I termini di consegna promessi e concordati, sono da considerarsi indicativi, in quanto subordinati alla puntualità dei nostri fornitori.
OMNIA FRIGO, salvo espressamente pattuito, declina qualsiasi responsabilità per ritardi e in ogni caso si ritiene esonerata da richieste di penali o altri danni conseguenti a ritardate consegne. Resta in facoltà del Cliente revocare l'ordine trascorsi giorni 45 (quarantacinque) dall'ordine a mezzo raccomandata a/r e con diritto alla sola restituzione dell'eventuale caparra.

SPEDIZIONI E RECLAMI

La merce viene venduta "franco nostra sede" e viaggia sempre a rischio e pericolo dell'acquirente anche se venduta "franco destino". Eventuali avarie e danni dovranno essere contestati al vettore.
Ogni reclamo per imballi manomessi o mancanze varie, dovrà essere inoltrato per iscritto entro e non oltre 7 (sette) giorni dal ricevimento della merce.

GARANZIE E RESI

Essendo OMNIA FRIGO una struttura di commercializzazione l'installazione dei Prodotti ed ogni consequenziale attività è a carico del Cliente.
La garanzia dei prodotti si deve intendere come una estensione di quella proposta dai costruttori/ fornitori con esclusione di quanto previsto dal D.L. 24/02, rimanendo esclusa ogni garanzia di compatibilità dei prodotti con altri prodotti ed apparecchiature utilizzate dal Cliente o utilizzatore finale.
Tutti i prodotti commercializzati, sono coperti da garanzia sia di funzionamento che di conformità alle specifiche tecniche, come dichiarato dai costruttori e secondo i termini di legge pertanto il Cliente, ove ignorate perché al primo acquisto o perché non conformi a quanto riportato nel catalogo, entro 24 ore potrà restituire il bene nel suo imballo originale.
Nessun danno potrà essere richiesto ad OMNIA FRIGO per eventuali ritardi nell'effettuazione di riparazioni o sostituzioni.
Eventuali limitazioni non sostituiscono i diritti legali che spettano all'acquirente. Per i prodotti acquistati da OMNIA FRIGO, eccezion fatta per le richieste di risarcimento per lesioni personali o morte, la responsabilità massima della OMNIA FRIGO non potrà superare l'importo effettivamente corrisposto per l'acquisto del prodotto. La OMNIA FRIGO declina ogni responsabilità per danni speciali, incidentali, conseguenti o indiretti. Sono salvi i casi di dolo o colpa grave.
La garanzia viene prestata presso e "franco nostra sede" e riguarda soltanto la sostituzione di quelle parti che si manifestassero difettose all'origine; è escluso qualsiasi risarcimento o indennizzo per perdite di gas, bruciature di compressori o mancati funzionamenti.
Le restituzioni di materiali dovranno essere preventivamente autorizzate dal nostro ufficio commerciale e pervenirci in "porto franco" accompagnate dal regolare documento di reso che deve citare il numero di fattura o del d.d.t. a cui si riferisce il materiale. In caso contrario saranno respinte.
Limitatamente ai compressori ermetici ed alle unità condensatrici, il cui regolare funzionamento è stato testato dal costruttore, il prezzo indicato nell'offerta e/o nell'Ordine è da intendersi al netto dello sconto applicato a fronte della rinuncia alla garanzia di cui al presente articolo, ferma restando l'esclusione dell'applicabilità al Contratto degli artt. 1490 e 1497 c.c.
La garanzia decade con effetto immediato nel caso in cui il compratore abbia effettuato interventi o variazioni sulle apparecchiature che ne modifichino struttura o prestazioni o che ne compromettano la funzionalità.
Nel caso in cui venga effettuata sostituzione e/o riparazione e/o modifica dei Prodotti e non sia applicabile la garanzia o i vizi segnalati non sussistano, al Cliente verranno addebitate tutte le spese affrontate da OMNIA FRIGO per gli interventi predetti.

BOMBOLE CONTENENTI GAS FRIGORIGENI

Le bombole con le quali forniamo i gas frigorigeni, sono di proprietà del nostro fornitore.
Le medesime vengono consegnate in uso e devono essere restituite in buone condizioni entro 90 giorni dalla data di consegna. Dopo tale data e previo sollecito scritto, OMNIA FRIGO è autorizzata all'addebito delle medesime e a richiederne l'immediato pagamento.

PREZZI

I prezzi riportati nel presente catalogo e nelle nostre offerte, sono al netto di IVA ed imballi ed eventuali oneri di legge; sono soggetti a variazione senza obbligo specifico da parte nostra di preavviso.
La offerte avranno validità per giorni 15.

PAGAMENTI

Le condizioni di pagamento concesse sono tassative e non possono essere modificate senza il nostro benestare.
Qualsiasi contestazione inerente alle forniture non dà alcun diritto a sospensione di pagamenti. In particolare le mancanze di non lieve entità, in termini di quantità, tipo, prezzo, avuto riguardo ai principi della buona fede e correttezza contrattuale, dovranno essere comunicate ad OMNIA FRIGO entro giorni 7 (sette) dall'acquisto per iscritto, superato tale termine ogni motivazione non verrà in alcun caso accettata quale causa giustificativa di mancato/ritardato pagamento. Nello stesso termine dovrà essere comunicata per iscritto l'eventuale restituzione di materiale non conforme all'ordine.
OMNIA FRIGO conserva la piena e totale proprietà dei prodotti e accessori venduti (art. 1523 C.C. e segg.) sino al loro totale pagamento, spese ed imposte incluse, anche se incorporati uniti o incorporati in beni di proprietà dell'acquirente, salvo il caso in cui il pagamento venga effettuato in contanti, il prezzo non si considera pagato sino a che ogni assegno o altro mezzo di pagamento utilizzato dal Cliente venga riscosso da OMNIA FRIGO.
In caso di ritardati pagamenti, ci riserviamo il diritto di emettere fattura di addebito degli interessi passivi e relative spese, secondo le vigenti normative di legge.

Certificazione ISO

DNV

DET NORSKE VERITAS

QUALITY SYSTEM CERTIFICATE

Certificate No. ***CERT-10585-2002-AQ-TRI-SINCERT***

Si attesta che / This is to certify that

IL SISTEMA QUALITA' DI / THE QUALITY SYSTEM OF

OMNIA FRIGO S.r.l.
Via E. Reycend, 23 - 10148 Torino (TO) - Italy

E' CONFORME AI REQUISITI DELLA NORMATIVA
HAS BEEN FOUND TO CONFORM TO THE QUALITY SYSTEM STANDARD

UNI EN ISO 9001:2000 (ISO 9001:2000)

Questa certificazione è valida per il seguente campo applicativo:
This certificate is valid for the following product or service ranges:
(Ulteriori chiarimenti riguardanti lo scopo e l'applicabilità dei requisiti della normativa si possono ottenere consultando l'organizzazione certificata)
(Further clarifications regarding the scope and the applicability of the standard(s) requirements may be obtained by consulting the certified organization)

Commercializzazione di componenti per refrigerazione e condizionamento, celle frigorifere, monoblocchi frigoriferi

Trade of air conditiong components, cold-storage rooms, refrigeration units.

Luogo e data
Place and date
Agrate Brianza, (MI) 2002-05-21

Lead Auditor: Curti Massimiliano

Settore EA: 29a – 18

per l'Organismo di Certificazione
for the Accredited Unit
Det Norske Veritas Italia S.r.l.

Leonardo Omodeo Zorini
Management Representative

SINCERT

EN 45012 Registraz. N. 003 A

La validità del presente certificato è subordinata a sorveglianza periodica (ogni 6, 9 o 12 mesi) e al riesame completo del sistema con periodicità triennale
The validity of this certificate is subjected to periodical audits (every 6, 9 or 12 month) and complete re-assessment of the system every three years
La validità del certificato può essere verificata visitando il sito web www.dnv.it *e/o* www.sincert.it *- Validity of Certifcate can be verified visiting web site* www.dnv.it *and/or* www.sincert.it

Indice dei prodotti

- ACCESSORI PER GELATERIA Ronda — pag. 23
- CANOTTI E BOTTIGLIERE Ronda — pag. 8
- CASSETTI PER BANCHI FRIGORIFERI Ronda
  - SERIE A — pag. 6
  - SERIE S — pag. 9, 10
  - SERIE N — pag. 11
  - SERIE R — pag. 13
- CASSETTI PER PASTICCERIA Ronda — pag. 13
- CASSETTIERE Ronda
  - SERIE A — pag. 6
  - SERIE S — pag. 9, 10
  - SERIE N — pag. 11, 12
- CASSETTINI IN ACCIAIO INOX Ronda
  - SERIE A — pag. 5
  - SERIE S — pag. 9
  - SERIE N — pag. 11
- CELLE FRIGORIFERE Mecter — pag. 30, 31, 32
- CELLE PER BANCHI BAR, TAVOLI DA LAVORO ED ACCESSORI Modulsystem — pag. 1, 2, 3, 4
- CONTENITORI GASTRO-NORM Ronda — pag. 20, 21
- CONTENITORI PER RIFIUTI Ronda
  - SERIE A — pag. 5
  - SERIE S — pag. 9
  - SERIE N — pag. 12

Indice dei prodotti

- IMPIANTI FRIGORIFERI PER MODULI — pag. 24, 25
- MODULI DA INCASSO, TAVOLI DA LAVORO ED ACCESSORI Modulsystem — pag. 1, 2, 3, 4
- MONOBLOCCHI FRIGORIFERI Technoblock — pag. 33
- PANNELLI INOX, ALLUMINIO E LEGNO Ronda — da pag. 14 a pag. 17
- SCAFFALI IN LEGA LEGGERA Hupfer — pag. 27, 28, 29
- SPORTELLI PER BASSA TEMPERATURA Ronda — pag. 7
- SPORTELLI Ronda
  - SERIE A — pag. 7
  - SERIE S — pag. 9,10
  - SERIE N — pag. 12
  - SERIE R — pag. 13
- TRAMOGGIE FONDI CAFFE' Ronda
  - SERIE A — pag. 5
  - SERIE S — pag. 10
- VASCHE CONSERVAZIONE GELATO Fic — pag. 26
- VASCHE INOX A SALDARE Ronda — pag. 18, 19
- VASCHE INOX AD INCASSO Ronda — pag. 18, 19
- VASCHETTE PER GELATO Ronda — pag. 22, 23

i nostri prodotti

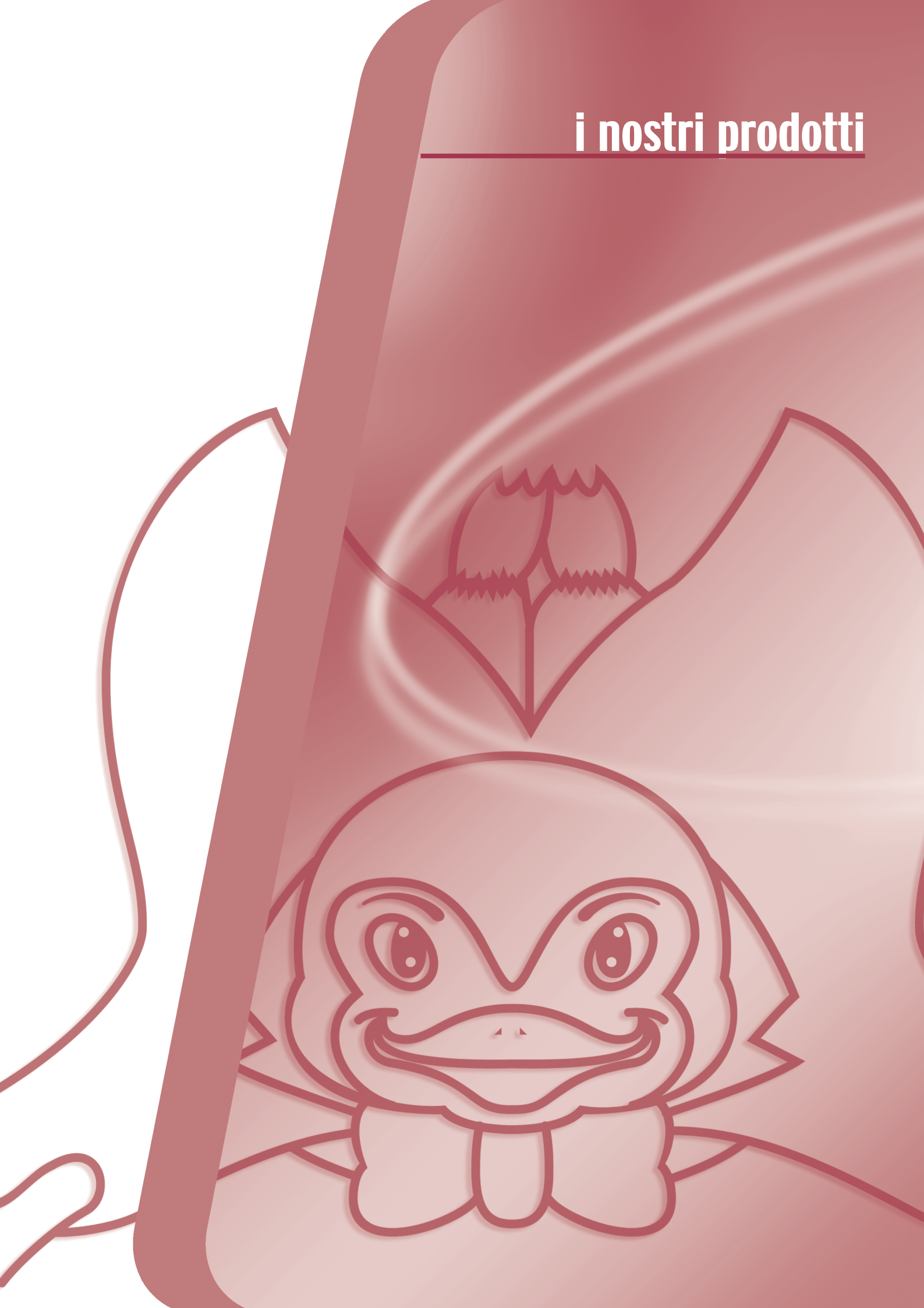

Codice OMNIA	Modello	N° vani	Dimensioni standard [mm] Larghezza	Profondità	Altezza	Foro banco Larghezza	Altezza	LISTINO Euro
			MODULI PER BANCHI BAR ALTEZZA mm 750 "ECO" CON SERPENTINA SCHIUMATA					
6B448	MSS 1 ECO	1	600	670	750	442	602	
6B449	MSS 2 ECO	2	1090	670	750	442	602	
6B450	MSS 3 ECO	3	1600	670	750	442	602	
6B451	MSS 4 ECO	4	2110	670	750	442	602	
6B452	MSS 5 ECO	5	2620	670	750	442	602	
6B453	MSS 6 ECO	6	3100	670	750	442	602	

- I moduli serie "ECO" hanno serpentina con tubo rame Ø 10 mm. sullo schienale. Frontale puntato su traverse e montanti. Termostato digitale Eliwell IWC 720 inserito direttamente sulla traversa superiore con uscita cavo di alimentazione da 2 mtl. sul fondo, più un interruttore generale. Cremagliere inox Germani con 4 ganci per ogni foro. Inserto a tampone "ECO" in lamiera preverniciata e piletta di scarico compresi.

= N.B. Stessi prezzi per moduli altezza 590 mm. per vetrina panini con foro banco 442 x 442

= N.B. Per moduli versione "Eco" con fianchi inox aggiungere Euro 80,00

			MODULI PER BANCHI BAR TN CON SERPENTINA SCHIUMATA ALTEZZA mm 750					
6B648	MSS 1	1	600	670	750	442	602	
6B649	MSS 2	2	1090	670	750	442	602	
6B650	MSS 3	3	1600	670	750	442	602	
6B651	MSS 4	4	2110	670	750	442	602	
6B652	MSS 5	5	2620	670	750	442	602	
6B653	MSS 6	6	3100	670	750	442	602	

- I moduli sono tutti corredati di cruscotto con teletermostato digitale Eliwell IWC 720, luce cella e pulsante di accensione posizionato orizzontalmente sulla traversa superiore del modulo. Hanno vasca interna e frontale in acciaio inox AISI 304 18/10; fianchi, schienale e fondo in lamiera zincata. Hanno inserita nello schienale serpentina tubo rame Ø 10 mm, cremagliere inox Germani da 300 mm e 4 ganci per ogni foro.

			MODULI PER VETRINE PANINI CON SERPENTINA SCHIUMATA ALTEZZA MM 590					
6B654	MSSA 1	1	600	670	590	442	442	
6B6541	MSSA 2	2	1090	670	590	442	442	
6B6542	MSSA 3	3	1600	670	590	442	442	
6B6543	MSSA 4	4	2110	670	590	442	442	
6B6544	MSSA 5	5	2620	670	590	442	442	
6B6545	MSSA 6	6	3100	670	590	442	442	

- I moduli sono tutti corredati di cruscotto con teletermostato digitale Eliwell IWC 720, luce cella e pulsante di accensione posizionato orizzontalmente sulla traversa superiore del modulo. Hanno vasca interna, frontale, fianchi e schienale in acciaio AISI 304 18/10; fianchi, schienale e fondo in lamiera zincata. Hanno inserita nello schienale serpentina tubo rame Ø 10 mm, cremagliere inox Germani da 300 mm e 4 ganci per ogni foro.

Codice OMNIA	Modello	N° vani	Dimensioni standard [mm] Larghezza	Profondità	Altezza	Foro banco Larg.	Alt.	LISTINO Euro
			MODULI VERSIONE TAVOLO DA LAVORO TN CON SERPENTINA SCHIUMATA ALTEZZA mm 680					
6B655	MSST 1	1	600	670	680	442	602	
6B6551	MSST 2	2	1090	670	680	442	602	
6B6552	MSST 3	3	1600	670	680	442	602	
6B6553	MSST 4	4	2110	670	680	442	602	
6B6554	MSST 5	5	2620	670	680	442	602	
6B6555	MSST 6	6	3100	670	680	442	602	

- I moduli sono tutti corredati di cruscotto con teletermostato digitale Eliwell IWC 720, luce cella e pulsante di accensione posizionato orizzontalmente sulla traversa superiore del modulo. Hanno vasca interna, frontale, fianchi e schienale in acciaio inox AISI 304 Scotch Brite protetto. Hanno inserita nello schienale serpentina tubo rame Ø 10 mm, cremagliere inox Germani da 300 mm e 4 ganci per ogni foro.

* = N.B. Stessi prezzi per moduli altezza 590 vetrina panini foro banco 442x442

			MODULI PER BANCHI BAR BASSA TEMPERATURA ALTEZZA mm 750					
6B634	MBT 1	1	600	670	750	416	576	
6B635	MBT 2	2	1090	670	750	416	576	
6B636	MBT 3	3	1600	670	750	416	576	
6B637	MBT 4	4	2110	670	750	416	576	
6B638	MBT 5	5	2620	670	750	416	576	
6B639	MBT 6	6	3100	670	750	416	576	

- I moduli sono tutti corredati di cruscotto con teletermostato digitale Eliwell IWC 720, luce cella e pulsante di accensione posizionato orizzontalmente sulla traversa superiore del modulo. Hanno vasca interna e frontale in acciaio inox AISI 304 18/10; fianchi, schienale e fondo in lamiera zincata. Hanno inserita nello schienale, sui fianchi e inserto superiore serpentina tubo rame Ø 10 mm, cremagliere inox Germani da 300 mm e 4 ganci per ogni foro.

			MODULI PER BANCHI BAR BASSA TEMPERATURA TUTTO IN ACCIAIO ALTEZZA mm 680					
6B6391	MBTT 1	1	600	670	680	416	576	
6B6392	MBTT 2	2	1090	670	680	416	576	
6B6393	MBTT 3	3	1600	670	680	416	576	
6B6394	MBTT 4	4	2110	670	680	416	576	
6B6395	MBTT 5	5	2620	670	680	416	576	
6B6396	MBTT 6	6	3100	670	680	416	576	

- I moduli sono tutti corredati di cruscotto con teletermostato digitale, Eliwell IWC 720 luce cella e pulsante di accensione posizionato orizzontalmente sulla traversa superiore del modulo. Hanno vasca interna, frontale fianchi e schienale in acciaio inox AISI 304 Scotch Brite protetto. Hanno inserita nello schienale, sui fianchi e inserto superiore serpentina tubo rame Ø 10 mm, cremagliere inox Germani da 300 mm e 4 ganci per ogni foro.

			MODULI PER BANCHI BAR SERIE "GERMANIA"					
6B656	MB 1	1	705	650	860	484	760/684	
6B6561	MB 2	2	1190	650	860	484	760/684	
6B6562	MB 3	3	1795	650	860	484	760/684	
6B6563	MB 4	4	2400	650	860	484	760/684	

- Per moduli con profondità 740 mm (adatti a contenere teglie pizza) calcolare un supplemento del 10%.
- Su richiesta i moduli sono forniti in altezze da 400 a 800 mm, in profondità da 330 a 800 mm, in larghezze sino a 4000 mm.
- Su richiesta è possibile fornire qualsiasi modulo con vano motore incorporato e foro per cassetto in blocco unico con il vano refrigerato.
- Su richiesta è possibile fornire qualsiasi modulo con foro banco di dimensioni personalizzate.

Codice OMNIA	Modello vani	N° vani	LISTINO Euro
		INSERTI TAMPONE PER MODULI DA INCASSO	
6B658	INS. 1	1	
6B660	INS. 2	2	
6B663	INS. 3	3	
6B666	INS. 4	4	
6B669	INS. 5	5	
6B670	INS. 6	6	
		PIANO DI LAVORO (ALTEZZA mm 40) PER MODULI	
6B671	P.L. 1	1	
6B672	P.L. 2	2	
6B675	P.L. 3	3	
6B678	P.L. 4	4	
6B681	P.L. 5	5	
6B682	P.L. 6	6	
		PIANO DI LAVORO CON ALZATINA (ALTEZZA mm 140) PER MODULI	
6B690	P.L.A. 1	1	
6B691	P.L.A. 2	2	
6B692	P.L.A. 3	3	
6B693	P.L.A. 4	4	
6B694	P.L.A. 5	5	
6B695	P.L.A. 6	6	
		ACCESSORI	
6B6401	G.I.	Griglia interna in acciaio inox mm 490 x 550	
6B6402	G.I.	Griglia interna in acciaio inox mm 470 x 550	
6B642	PIL.	Piletta di scarico completa di impronta	
7E026	3460/30	Cremagliera in acciaio inox, lunghezza 300 mm	
7E028	3460/120	Cremagliera in acciaio inox, lunghezza 1200 mm	
7E038	3466/A	Supporto con piolino	
7E048	3467/B	Supporto senza piolino	
7E049	3648 doppio	Supporto doppio con piolino	
7E550	P50-10	Piedino in acciaio, altezza regolabile da 120 a 180 mm	

- A richiesta sono disponibili piani in acciaio con saldati lavelli quadri, lavelli tondi, bottigliere, canotti.

MSS/MSSA 1

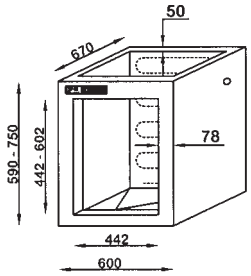

MSS/MSSA 2

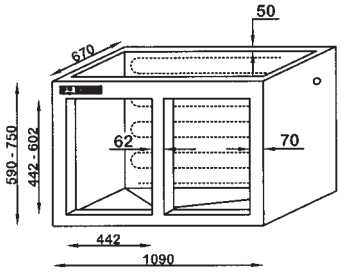

MSS/MSSA 3

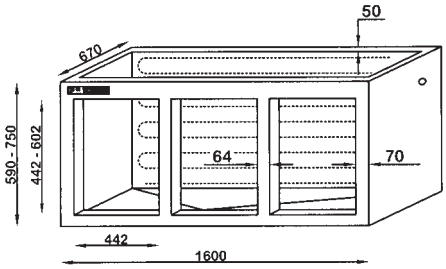



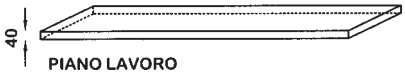

MSS/MSSA 4

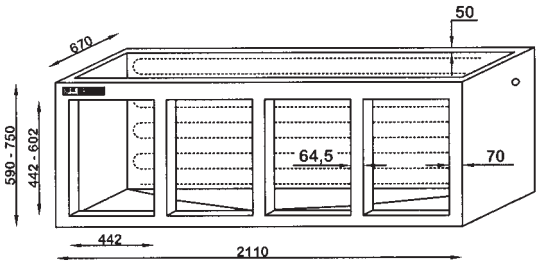

MSS/MSSA 5

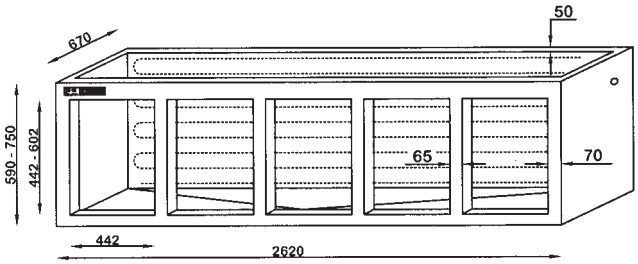

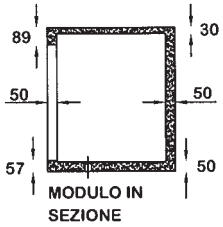

PRODOTTI RONDA SERIE "A"

Codice OMNIA	Modello	Descrizione	Dimensioni foro [mm] Larghezza	Altezza	Profondità	LISTINO Euro
		CASSETTINI MULTIUSO SERIE AP				
7F041	AP19	Cassettino base per documenti	348	135	427	
7F039	AP18	Cassettino cassa con serratura	348	135	427	
7F040	AP181	Cassettino cassa con serratura e separatore a scomparti	348	135	427	
7F038	AP17	Cassettino battifiltro per fondi caffè	348	135	427	
7F042	APC	Cuffia barriera vapori	354	140		
		CONTENITORI RIFIUTI				
7F660	AU1	Contenitori rifiuti per banco bar	442	502	312	
7F6601	AU2	Contenitori rifiuti per banco bar	442	602	312	
7F6602	AU3	Contenitori rifiuti per banco bar e protezione antincendio	446	503	312	
7F6603	AU4	Contenitori rifiuti per banco bar e protezione antincendio	446	603	312	
		TRAMOGGE FONDI CAFFÈ				
7F025	AG1	Tramoggia fondi caffè	348	276	257	
7F027	AG2	Tramoggia fondi caffè con coperchio antivapori	348	276	257	
7F026	AG3	Tramoggia forata con cassetto fondi caffè	350	592	410	
7F028	AG4	Tramoggia forata con cassetto fondi caffè e coperchio antivapori	350	592	410	

AP18

AG1

AG3

AK3

AM3

AZ1

AR1

Codice OMNIA	Modello	Descrizione	Dimensioni foro [mm] Larghezza	Altezza	Profondità	LISTINO Euro
		CASSETTI SEMPLICI PER BANCHI FRIGORIFERI				
7F661	AK1	Cassetto	442	234	520	
7F6611	AK1C	Cassetto	442	234	440	
7F6612	AK2	Cassetto	442	284	520	
7F6613	AK2C	Cassetto	442	284	440	
7F6614	AK3	Cassetto	442	392	520	
7F6615	AK4	Cassetto	442	442	520	
		CASSETTI PER PASTICCERIA				
7F046	BPK13	Cassetto	601	260	818	
7F047	BPK22	Cassetto	718	237	776	
7F048	BPK32	Cassetto	838	237	776	
7F049	BPK43	Cassetto	900	260	818	
7F050	BPK51	Cassetto	1150	260	818	
		CASSETTIERE A 2 CASSETTI CON FRONTALI DI UGUALE DIMENSIONE				
7F662	AM2	Cassettiera a 2 cassetti	442	502	520	
7F6621	AM2C	Cassettiera a 2 cassetti	442	502	440	
7F6622	AM3	Cassettiera a 2 cassetti	442	602	520	
7F6623	AM3C	Cassettiera a 2 cassetti	442	602	440	
7F6624	AM31	Cassettiera a 2 cassetti	442	602	520	
7F6625	AM31C	Cassettiera a 2 cassetti	442	602	440	
		CASSETTIERE A 2 CASSETTI CON FRONTALI DI DIVERSA ALTEZZA				
7F663	AZ1	Cassettiera a 2 cassetti	442	602	520	
7F6631	AZ1C	Cassettiera a 2 cassetti	442	602	440	
7F6632	AZ3	Cassettiera a 2 cassetti	442	602	520	
7F6633	AZ3C	Cassettiera a 2 cassetti	442	602	440	
7F6634	AZ4	Cassettiera a 2 cassetti	442	602	520	
7F6635	AZ5	Cassettiera a 2 cassetti	442	708	520	
		CASSETTIERE A 3 CASSETTI				
7F664	AR1	Cassettiera a 3 cassetti	442	602	520	
7F6641	AR1C	Cassettiera a 3 cassetti	442	602	440	
7F6642	AR2	Cassettiera a 3 cassetti	442	708	520	

PRODOTTI RONDA SERIE "A"

Codice OMNIA	Modello	Descrizione	Dimensioni foro [mm] Larghezza	Altezza	LISTINO Euro
		SPORTELLI SEMPLICI IN ACCIAIO INOX			
7F665	AX1 SX	Sportello in acciaio INOX	442	285	
7F6651	AX1 DX	Sportello in acciaio INOX	442	285	
7F666	AX2 SX	Sportello in acciaio INOX	442	392	
7F6661	AX2 DX	Sportello in acciaio INOX	442	392	
7F667	AX3 SX	Sportello in acciaio INOX	442	442	
7F6671	AX3 DX	Sportello in acciaio INOX	442	442	
7F668	AX4 SX	Sportello in acciaio INOX	502	442	
7F6681	AX4 DX	Sportello in acciaio INOX	502	442	
7F669	AX5 SX	Sportello in acciaio INOX	602	442	
7F6691	AX5 DX	Sportello in acciaio INOX	602	442	
7F670	AX6 SX	Sportello in acciaio INOX	442	502	
7F6701	AX6 DX	Sportello in acciaio INOX	442	502	
7F671	AX7 SX	Sportello in acciaio INOX	442	602	
7F6711	AX7 DX	Sportello in acciaio INOX	442	602	
7F672	AX8 SX	Sportello in acciaio INOX	442	708	
7F6721	AX8 DX	Sportello in acciaio INOX	442	708	
		SPORTELLI DOPPI IN ACCIAIO INOX			
7F673	AL6	Sportelli doppi in acciaio INOX	882	502	
7F6731	AL7	Sportelli doppi in acciaio INOX	882	602	
7F6732	AL8	Sportelli doppi in acciaio INOX	882	708	
		SPORTELLI SEMPLICI PER BASSA TEMPERATURA			
7F678	AY7 SX	Sportello in acciaio INOX	416	576	
7F6781	AY7 DX	Sportello in acciaio INOX	416	576	
7F679	AY8 SX	Sportello in acciaio INOX	471	321	
7F6791	AY8 DX	Sportello in acciaio INOX	471	321	
7F680	AY9 SX	Sportello in acciaio INOX	564	282	
7F6801	AY9 DX	Sportello in acciaio INOX	564	282	
		SPORTELLI INOX E PLASTICA			
7F677	AW5 SX	Sportello in acciaio con controporta in PST e cornice in plastica	576	416	
7F6771	AW5 DX	Sportello in acciaio con controporta in PST e cornice in plastica	576	416	
7F674	AT6 SX	Sportello in acciaio con controporta in PST	442	502	
7F6741	AT6 DX	Sportello in acciaio con controporta in PST	442	502	
7F675	AT7 SX	Sportello in acciaio con controporta in PST	442	602	
7F6751	AT7 DX	Sportello in acciaio con controporta in PST	442	602	
7F676	AT8 SX	Sportello in acciaio con controporta in PST	442	708	
7F6761	AT8 DX	Sportello in acciaio con controporta in PST	442	708	

E1-2

Codice OMNIA	Modello	Descrizione	Dimensioni [mm] Diametro	Altezza	LISTINO
		CANOTTI PER BOTTIGLIE			
7F320	E1	Canotto per bottiglie	95	165	
7F321	E2	Canotto per bottiglioni	123	165	
7F323	E3	Canotto per bottiglie	95	97	

F5C

Codice OMNIA	Modello	Descrizione	Dimensioni foro [mm] Larghezza	Profondità	LISTINO
		BOTTIGLIERE SENZA CORNICE			
7F295	F1	Bottigliera a 3 canotti (1x3)	330	95	
7F296	F2	Bottigliera a 4 canotti (1x4)	447	95	
7F299	F5	Bottigliera a 6 canotti (2x3)	331	213	
		BOTTIGLIERE CON CORNICE			
7F305	F1C	Bottigliera a 3 canotti con cornice (1x3)	380	143	
7F306	F2C	Bottigliera a 4 canotti con cornice (1x4)	495	143	
7F308	F4C	Bottigliera a 6 canotti con cornice (1x6)	731	143	
7F309	F5C	Bottigliera a 6 canotti con cornice (2x3)	378	260	
		ASTINE DIVISORIE			
7F338	AS2	Astina divisoria per interno cassa - Kit 4 pezzi			
		PASSACAVI			
7F350	PC1	Con bordo; diametro foro = 70 mm			
		SERRATURE			
7F361	S1	Serratura per cassetti da incorporare			
7F363	S2	Serratura per sportelli da incorporare			
		SPRUZZABICCHIERI			
7F333	SB1	Rubinetto a pressione a 20 fori. Diametro = 102mm			

PRODOTTI RONDA SERIE "S"

Codice OMNIA	Modello	Descrizione	Dimensioni foro [mm] Larghezza	Altezza	Profondità	LISTINO Euro
		SERIE "S" - SFERA INCASSO				
		CASSETTINI MULTIUSO				
7F400	SIP 9	Cassettino base per documenti	411	189	438	
7F401	SIP 7	Cassettino battifiltro per fondi caffè	411	189	438	
7F402	SIP 8	Cassettino base con serratura	411	189	438	
7F403	SIP 81	Cassettino base con serratura e separatore a scomparti	411	189	438	
		CASSETTI SINGOLI				
7F407	SIK 1R	Cassetto singolo	442	234	530	
7F408	SIK 2R	Cassetto singolo	442	284	530	
7F410	SIK 3R	Cassetto singolo	442	392	530	
7F409	SIK 6R	Cassetto singolo	484	442	530	
		CASSETTIERE A DUE CASSETTI UGUALI				
7F412	SIM 2R	Cassettiera doppia	442	502	530	
7F413	SIM 3R	Cassettiera doppia	442	602	530	
7F414	SIM32R	Cassettiera doppia	442	602	435	
		CASSETTIERE A TRE CASSETTI				
7F418	SIR1R	Cassettiera tripla	442	602	530	
7F419	SIR2R	Cassettiera tripla	442	708	530	
		CASSETTIERE A DUE CASSETTI DIVERSI				
7F422	SIZ1R	Cassettiera doppia	442	602	530	
7F426	SIZ1CR	Cassettiera doppia	442	602	435	
7F423	SIZ3R	Cassettiera doppia	442	602	530	
7F424	SIZ5R	Cassettiera doppia	442	708	530	
7F425	SIZBR	Cassettiera doppia	484	684	530	
		CONTENITORI PER VUOTI				
7F430	SIU3	Contenitore rifiuti	442	502	343	
7F431	SIU4	Contenitore rifiuti	442	602	343	
7F432	SIU5	Contenitore rifiuti	407	502	343	
7F433	SIU6	Contenitore rifiuti	407	602	343	
		SPORTELLI INOX				
7F436	SIX1SX	Sportello in acciaio INOX	442	284		
7F437	SIX1DX	Sportello in acciaio INOX	442	284		
7F438	SIX3SX	Sportello in acciaio INOX	442	442		
7F439	SIX3DX	Sportello in acciaio INOX	442	442		
7F440	SIX6SX	Sportello in acciaio INOX	442	502		
7F441	SIX6DX	Sportello in acciaio INOX	442	502		
7F442	SIX7SX	Sportello in acciaio INOX	442	602		
7F443	SIX7DX	Sportello in acciaio INOX	442	602		
7F444	SIX8SX	Sportello in acciaio INOX	442	702		
7F445	SIX8DX	Sportello in acciaio INOX	442	702		
7F446	SIXCSX	Sportello in acciaio INOX	484	684		
7F447	SIXCDX	Sportello in acciaio INOX	484	684		

SIK 3R

SIG3



STP8

STU4

STX7DX

STZ3R

Codice OMNIA	Modello	Descrizione	Dimensioni foro [mm] Larghezza	Altezza	Profondità	LISTINO Euro
		SERIE "S" - SFERA INCASSO				
		TRAMOGGIE				
7F451	SIG2	Tramoggia singola	350	305	228	
7F452	SIG3	Tramoggia doppia	350	592	398	
		SPORTELLI DOPPI INOX				
7F455	SIL7	Sportello doppio	872	602		
7F457	SIL8	Sportello doppio	872	708		
7F456	SILC	Sportello doppio	956	684		
		SERIE "S" - SFERA A TAMPONE				
		CASSETTINI MULTIUSO				
7F480	STP9	Cassettino base per documenti	367	146	403	
7F481	STP7	Cassettino battifiltro per fondi caffè	367	146	403	
7F482	STP8	Cassettino base con serratura	367	146	403	
7F483	STP81	Cassettino base con serratura e divisorio	367	146	403	
		CASSETTI SINGOLI				
7F484	STK1R	Cassetto singolo	442	234	491	
7F485	STK2R	Cassetto singolo	442	284	491	
		CASSETTIERE A DUE CASSETTI UGUALI				
7F488	STM3R	Cassettiera doppia	442	602	491	
		CONTENITORI PER VUOTI VERSIONE A TAMPONE				
7F490	STU4	Contenitore rifiuti	362	602	304	
		SPORTELLI INOX				
7F494	STX7SX	Sportello acciaio INOX	442	602		
7F495	STX7DX	Sportello acciaio INOX	442	602		
		SPORTELLI DOPPI INOX				
7F498	STL7	Sportello doppio	882	602		
7F499	STLC	Sportello doppio	956	684		
		CASSETTIERE A TRE CASSETTI				
7F502	STR1R	Cassettiera a 3 cassetti	442	602	491	
		CASSETTIERE A DUE CASSETTI DIVERSI				
7F505	STZ3R	Cassettiera doppia	442	602	491	

Codice OMNIA	Modello	Descrizione	Dimensioni foro [mm] Larghezza	Altezza	Profondità	LISTINO Euro
		SERIE "N" CASSETTINI MULTIUSO				
7F700	NP17	Cassettino battifiltro per fondi caffè	348	135	428	
7F701	NP18	Cassettino cassa con serratura	348	135	428	
7F702	NP181	Cassettino cassa con serratura e separatore a scomparta	348	135	428	
7F703	NP19	Cassettino base	348	135	428	
7F704	NPC	Cuffia barriera vapori	354	140	428	
		SERIE "N" CASSETTI SINGOLI				
7F705	NK1CN*	Cassetto	365	265	454	
7F706	NK2CN	Cassetto	484	287	495	
7F707	NK3CN	Cassetto	484	363	495	
7F708	NK4CN	Cassetto	484	442	495	

* = misura gastro-norm
CN = con maniglia, guide non telescopiche

		SERIE "N" CASSETTERIE A DUE CASSETTI UGUALI				
7F709	NM1CN*	Cassettiera a due cassetti uguali	365	586	454	
7F710	NM2CN	Cassettiera a due cassetti uguali	484	760	495	
7F711	NM3CN	Cassettiera a due cassetti uguali	484	684	495	

NK1

* = misura gastro-norm
CN = con maniglia, guide non telescopiche

		SERIE "N" CASSETTIERE A DUE CASSETTI DIVERSI				
7F712	NZ3CN	Cassettiera con due frontali di diversa altezza	484	760	495	
7F713	NZ9CN*	Cassettiera con due frontali di diversa altezza	365	760	495	

* = misura gastro-norm
CN = con maniglia, guide non telescopiche

		SERIE "N" CASSETTIERE A TRE CASSETTI				
7F714	NR1CN	Cassettiera a tre cassetti	365	586	495	
7F715	NR3CN*	Cassettiera a tre cassetti	484	760	495	

* = misura gastro-norm
CN = con maniglia, guide non telescopiche

NZ3



NU3

NX5

NL1

ND1

Codice OMNIA	Modello	Descrizione	Dimensioni foro [mm] Larghezza	Altezza	Profondità	LISTINO Euro
		SERIE "N" CONTENITORI PER VUOTI				
7F716	NU3 C	Contenitore rifiuti	365	468	320	
7F717	NU4 C	Contenitore rifiuti	365	586	320	
7F718	NU5 C	Contenitore rifiuti	365	760	320	

C = con maniglia

		SERIE "N" SPORTELLI SINGOLI			
7F719	NX1CY SX	Sportello in acciaio	365	586	
7F7191	NX1CY DX	Sportello in acciaio	365	586	
7F720	NX2CY SX	Sportello in acciaio	365	684	
7F7201	NX2CY DX	Sportello in acciaio	365	684	
7F721	NX3CY SX	Sportello in acciaio	484	442	
7F7211	NX3CY DX	Sportello in acciaio	484	442	
7F722	NX4CY SX	Sportello in acciaio	567	586	
7F7221	NX4CY DX	Sportello in acciaio	567	586	
7F723	NX5CY SX	Sportello in acciaio	484	684	
7F7231	NX5CY DX	Sportello in acciaio	484	684	
7F724	NX6CY SX	Sportello in acciaio	484	760	
7F7241	NX6CY DX	Sportello in acciaio	484	760	

* = misura gastro-norm
CY = con maniglia, cerniera dorsale

		SERIE "N" SPORTELLI DOPPI			
7F725	NL1 CY	Sportello doppio in acciaio	995	760	

CY = con maniglia, cerniera dorsale

			Dimensioni esterne sportelli [mm] Larghezza	Altezza	Spessore
		SERIE "N" SPORTELLI NEUTRI			
7F726	NDI1 C	Sportello neutro	457	168	20
7F727	NDI2 C	Sportello neutro	457	690	20
7F728	NDI3 C	Sportello neutro	497	675	20
7F729	NDI4 C	Sportello neutro	500	800	20
7F730	NDI5 C	Sportello neutro	600	700	20
7F731	NDI6 C	Sportello neutro	600	800	20

- Gli sportelli neutri della serie N sono composti da un pannello frontale in acciaio inox con maniglia passante, struttura interna in fibra di legno e controfrontale in alluminio con finitura tipo acciaio per permettere di eseguire le lavorazioni per l'applicazione di cerniere ed altro, con gli stessi utensili utilizzati per il legno.

C = con maniglia

PRODOTTI RONDA SERIE "BP" – VETRINE PASTICCERIA

Codice OMNIA	Modello	Dimensioni foro [mm] Larghezza	Altezza	Profondità	LISTINO Euro
		CASSETTI PASTICCERIA			
7F046	BPK 13G	601	260	818	
7F047	BPK 22G	718	237	776	
7F048	BPK 32G	838	237	776	
7F049	BPK 43G	900	260	818	
7F050	BPK 51G	1150	260	818	



SERIE "R" – CASSETTI E SPORTELLI IN LAMIERA PLASTIFICATA

Codice OMNIA	Modello	Descrizione	Foro banco massimo [mm] Larghezza	Altezza	LISTINO Euro
		SPORTELLI SERIE RX			
7F732	RX003	Sportello con cerniere autochiudenti	509	225	
7F733	RX013	Sportello con cerniere autochiudenti	723	275	
7F734	RX037	Sportello con cerniere autochiudenti	622	272	
7F735	RX451	Sportello con cerniere autochiudenti	543	234	
7F736	RX049	Sportello con cerniere autochiudenti	589	255	
7F737	RX058	Sportello con cerniere autochiudenti	545	306	



PANNELLI ACCIAO INOX/PANNELLI ALLUMINIO MDI/MDA/MDJ

MDI ed MDA rispondono con la massima efficienza ad esigenze funzionali diverse e specializzate.
MDI è un pannello rivestito in lamiera inox e si caratterizza per la planarità della superficie:
è composto da una lamiera in acciaio inox nella parte frontale ed una lamiera di alluminio con finitura acciaio nel retro. E' un pannello con satinatura - spessore di mm. 20 - angoli arrotondati, perfettamente uguali, con raggio mm. 2 - bordatura nel retro mm. 4 - spessore lamiera mm. 0,6.
L'interno in legno e la controporta in alluminio consentono che tutte le lavorazioni per l'applicazione di maniglie, cerniere ed altro avvengano con utensili utilizzati per le lavorazioni del legno.
La maniglia incassata "Ronda" è posizionata centralmente a mm. 35 dal bordo superiore.
La serie "J" si caratterizza per l'utilizzo del trattamento antimpronta, sviluppato e messo a punto per rispondere alle norme UNI, ISO e DIN.

Modello	Dimensioni (mm) Larghezza	Altezza	LISTINO Euro
PANNELLI MDI - ACCIAIO - SENZA MANIGLIA			
DIS 020	597	117	a richiesta
DIS 030	897	117	a richiesta
DIS 050	447	177	a richiesta
DIS 060	597	177	a richiesta
DIS 070	897	177	a richiesta
DIS 082	447	237	a richiesta
DIS 084	597	237	a richiesta
DIS 086	897	237	a richiesta
DIS 088	1197	237	a richiesta
DIS 090	447	357	a richiesta
DIS 100	597	357	a richiesta
DIS 110	897	357	a richiesta
DIS 120	1197	357	a richiesta
DIS 170	447	597	a richiesta
DIS 180	597	597	a richiesta
DIS 210	147	717	a richiesta
DIS 220	297	717	a richiesta
DIS 230	447	717	a richiesta
DIS 240	597	717	a richiesta
DIS 295	297	1317	a richiesta
DIS 310	597	1317	a richiesta

Codice OMNIA	Modello	Dimensioni (mm) Larghezza	Altezza	LISTINO Euro

PANNELLI MDA - ALLUMINIO - SENZA MANIGLIA

DAS 020	597	117	a richiesta
DAS 030	897	117	a richiesta
DAS 050	447	177	a richiesta
DAS 060	597	177	a richiesta
DAS 070	897	177	a richiesta
DAS 082	447	237	a richiesta
DAS 084	597	237	a richiesta
DAS 086	897	237	a richiesta
DAS 088	1197	237	a richiesta
DAS 090	447	357	a richiesta
DAS 100	597	357	a richiesta
DAS 110	897	357	a richiesta
DAS 120	1197	357	a richiesta
DAS 170	447	597	a richiesta
DAS 180	597	597	a richiesta
DAS 210	147	717	a richiesta
DAS 220	297	717	a richiesta
DAS 230	447	717	a richiesta
DAS 240	597	717	a richiesta
DAS 295	297	1317	a richiesta
DAS 310	597	1317	a richiesta

PANNELLI MDJ - ACCIAIO ANTIMPRONTA - SENZA MANIGLIA

DJS 020	597	117	a richiesta
DJS 030	897	117	a richiesta
DJS 050	447	177	a richiesta
DJS 060	597	177	a richiesta
DJS 070	897	177	a richiesta
DJS 082	447	237	a richiesta
DJS 084	597	237	a richiesta
DJS 086	897	237	a richiesta
DJS 088	1197	237	a richiesta
DJS 090	447	357	a richiesta
DJS 100	597	357	a richiesta
DJS 110	897	357	a richiesta
DJS 120	1197	357	a richiesta
DJS 170	447	597	a richiesta
DJS 180	597	597	a richiesta
DJS 210	147	717	a richiesta
DJS 220	297	717	a richiesta
DJS 230	447	717	a richiesta
DJS 240	597	717	a richiesta
DJS 295	297	1317	a richiesta
DJS 310	597	1317	a richiesta

Codice OMNIA	Modello	Dimensioni (mm) Larghezza	Altezza	LISTINO Euro

PANNELLI MDIW - ACCIAIO E LEGNO - SENZA MANIGLIA

DISW 020	597	117	a richiesta
DISW 030	897	117	a richiesta
DISW 050	447	177	a richiesta
DISW 060	597	177	a richiesta
DISW 070	897	177	a richiesta
DISW 082	447	237	a richiesta
DISW 084	597	237	a richiesta
DISW 086	897	237	a richiesta
DISW 088	1197	237	a richiesta
DISW 090	447	357	a richiesta
DISW 100	597	357	a richiesta
DISW 110	897	357	a richiesta
DISW 120	1197	357	a richiesta
DISW 170	447	597	a richiesta
DISW 180	597	597	a richiesta
DISW 210	147	717	a richiesta
DISW 220	297	717	a richiesta
DISW 230	447	717	a richiesta
DISW 240	597	717	a richiesta
DISW 295	297	1317	a richiesta
DISW 310	597	1317	a richiesta

PANNELLI MDAW - ALLUMINIO E LEGNO - SENZA MANIGLIA

DASW 020	597	117	a richiesta
DASW 030	897	117	a richiesta
DASW 050	447	177	a richiesta
DASW 060	597	177	a richiesta
DASW 070	897	177	a richiesta
DASW 082	447	237	a richiesta
DASW 084	597	237	a richiesta
DASW 086	897	237	a richiesta
DASW 088	1197	237	a richiesta
DASW 090	447	357	a richiesta
DASW 100	597	357	a richiesta
DASW 110	897	357	a richiesta
DASW 120	1197	357	a richiesta
DASW 170	447	597	a richiesta
DASW 180	597	597	a richiesta
DASW 210	147	717	a richiesta
DASW 220	297	717	a richiesta
DASW 230	447	717	a richiesta
DASW 240	597	717	a richiesta
DASW 295	297	1317	a richiesta
DASW 310	597	1317	a richiesta

Codice OMNIA	Modello	Dimensioni foro [mm] Larghezza	Altezza	LISTINO Euro
	PANNELLI MDJW - ACCIAIO ANTIMPRONTA E LEGNO			
	DJSW 020	597	117	a richiesta
	DJSW 030	897	117	a richiesta
	DJSW 050	447	177	a richiesta
	DJSW 060	597	177	a richiesta
	DJSW 070	897	177	a richiesta
	DJSW 082	447	237	a richiesta
	DJSW 084	597	237	a richiesta
	DJSW 086	897	237	a richiesta
	DJSW 088	1197	237	a richiesta
	DJSW 090	447	357	a richiesta
	DJSW 100	597	357	a richiesta
	DJSW 110	897	357	a richiesta
	DJSW120	1197	357	a richiesta
	DJSW 170	447	597	a richiesta
	DJSW 180	597	597	a richiesta
	DJSW 210	147	717	a richiesta
	DJSW 220	297	717	a richiesta
	DJSW 230	447	717	a richiesta
	DJSW 240	597	717	a richiesta
	DJSW 295	297	1317	a richiesta
	DJSW 310	597	1317	a richiesta
	ACCESSORI - PER TUTTI GLI SPORTELLI			
	MR	Maniglia Ronda incorporata		a richiesta
	MP	Maniglia passante		a richiesta

Codice OMNIA	Modello	Descrizione	Dimensioni foro [mm] A	B	H	Capacità Litri	Piletta da utilizzare	LISTINO Euro
		VASCHE ROTONDE A SALDARE						
7G147	VR 36*	Vasca rotonda a saldare	Ø360		170	15	compresa	
7G146	VR 38*	Vasca rotonda a saldare	Ø380		170	16,5	compresa	
7G145	VR 42*	Vasca rotonda a saldare	Ø420		170	21,5	compresa	
		VASCHE ROTONDE AD INCASSO						
7G157	VRI 30**	Vasca rotonda da incasso	Ø302		180	12	compresa	
7G156	VRI 38*	Vasca rotonda da incasso	Ø380		170	16,5	compresa	
7G155	VRI 42*	Vasca rotonda da incasso	Ø420		170	21,5	compresa	
		VASCHE QUADRE A SALDARE						
7G160	VD 33201SX	Vasca quadra a saldare	332	332	200	19,5	SR 3	
7G1601	VD 33201DX	Vasca quadra a saldare	332	332	200	19,5	SR 3	
7G1604	VD 40171SX	Vasca quadra a saldare	402	402	170	25	SR 3	
7G1605	VD 40171DX	Vasca quadra a saldare	402	402	170	25	SR 3	
7G1606	VD 40172	Vasca quadra a saldare	402	402	170	25	SD 17	
7G165	VD 40201SX	Vasca quadra a saldare	402	402	200	28	SR 3	
7G1651	VD 40201DX	Vasca quadra a saldare	402	402	200	28	SR 3	
7G166	VD 40202	Vasca quadra a saldare	402	402	200	28	SD 20	
7G170	VD 40251SX	Vasca quadra a saldare	402	402	250	36,5	SR 2	
7G1701	VD 40251DX	Vasca quadra a saldare	402	402	250	36,5	SR 2	
7G167	VD 40252	Vasca quadra a saldare	402	402	250	36,5	SD 25	
7G169	VD 40301SX	Vasca quadra a saldare	402	402	300	43,5	SR 2	
7G1691	VD 40301DX	Vasca quadra a saldare	402	402	300	43,5	SR 2	
7G168	VD 40302	Vasca quadra a saldare	402	402	300	43,5	SD 30	
7G161	VD 45202	Vasca quadra a saldare	452	452	200	37	SD 20	
7G1612	VD 45252	Vasca quadra a saldare	452	452	250	46,5	SD 25	
7G163	VD 50252	Vasca quadra a saldare	502	502	250	57	SD 25	
7G1642	VD 50302	Vasca quadra a saldare	502	502	300	75	SD 30	
		VASCHE QUADRE DA INCASSO						
7G162	VDI 33201SX	Vasca quadra da incasso	332	332	200	19,5	SR 3	
7G1621	VDI 33201DX	Vasca quadra da incasso	332	332	200	19,5	SR 3	
7G1624	VDI 40301SX	Vasca quadra da incasso	402	402	300	38	SR 2	
7G1625	VDI 40301DX	Vasca quadra da incasso	402	402	300	38	SR 2	

Legenda: SX = con foro di scarico o feritoia a sinistra
DX = con foro di scarico o feritoia a destra
* = con piletta di scarico in polipropilene in dotazione
** = senza nervature
Codice finale 1 = con feritoia laterale
Codice finale 2 = senza feritoia laterale

N.B.: Con tutte le vasche senza feritoia, ordinare anche piletta di scarico modello SD

PRODOTTI RONDA – VASCHE

Codice OMNIA	Modello	Descrizione	Dimensioni foro [mm] A	B	H	Capacità Litri	Piletta da utilizzare	LISTINO Euro
		VASCHE RETTANGOLARI DA INCASSO						
7G190	VEI 23181SX	Vasca rettangolare da incasso	237	332	180	13	SR3	
7G1901	VEI 23181DX	Vasca rettangolare da incasso	237	332	180	13	SR3	
		VASCHE RETTANGOLARI A SALDARE						
7G180	VE 29201SX	Vasche rettangolari a saldare	292	352	200	17,5	SR3	
7G1801	VE 29201DX	Vasche rettangolari a saldare	292	352	200	17,5	SR3	
7G179	VE 30202SX	Vasche rettangolari a saldare	302	502	200	28	SD 20	
7G1791	VE 30202DX	Vasche rettangolari a saldare	302	502	200	28	SD 20	
7G1794	VE 30252SX	Vasche rettangolari a saldare	302	502	250	35	SD 25	
7G1795	VE 30252DX	Vasche rettangolari a saldare	302	502	250	35	SD 25	
7G1798	VE 30302SX	Vasche rettangolari a saldare	302	502	300	41,5	SD 30	
7G1799	VE 30302DX	Vasche rettangolari a saldare	302	502	300	41,5	SD 30	
7G183	VE 34201SX	Vasche rettangolari a saldare	342	402	200	24,5	SR 3	
7G1831	VE 34201DX	Vasche rettangolari a saldare	342	402	200	24,5	SR 3	
7G1834	VE 34252SX	Vasche rettangolari a saldare	342	402	250	30	SD 25	
7G1835	VE 34252DX	Vasche rettangolari a saldare	342	402	250	30	SD 25	
7G181	VE 40201SX	Vasche rettangolari a saldare	292	402	200	20,5	SR 3	
7G1811	VE 40201DX	Vasche rettangolari a saldare	292	402	200	20,5	SR 3	
7G184	VE 40252SX	Vasche rettangolari a saldare	402	502	250	45,5	SD 25	
7G1841	VE 40252DX	Vasche rettangolari a saldare	402	502	250	45,5	SD 25	
7G185	VE 40302SX	Vasche rettangolari a saldare	402	502	300	55	SD 30	
7G1851	VE 40302DX	Vasche rettangolari a saldare	402	502	300	55	SD 30	
7G186	VE 45302SX	Vasche rettangolari a saldare	452	602	300	75	SD 30	
7G1861	VE 45302DX	Vasche rettangolari a saldare	452	602	300	75	SD 30	
7G1864	VE 50302DX	Vasche rettangolari a saldare	502	602	300	80	SD 30	
7G1865	VE 50302DX	Vasche rettangolari a saldare	502	602	300	80	SD 30	

Legenda: SX = con foro di scarico o feritoia a sinistra
DX = con foro di scarico o feritoia a destra
* = con piletta di scarico in polipropilene in dotazione
Codice finale 1 = con feritoia laterale
Codice finale 2 = senza feritoia laterale

N.B.: con tutte le vasche senza feritoia, ordinare anche piletta di scarico modello SD

PILETTE DI SCARICO

7G205	SD 17	Piletta di scarico in ottone cromato filettato. Per vasche h=170
7G206	SD 20	Piletta di scarico in ottone cromato filettato. Per vasche h=200
7G207	SD 25	Piletta di scarico in ottone cromato filettato. Per vasche h=250
7G208	SD 30	Piletta di scarico in ottone cromato filettato. Per vasche h=300
7G212	SR 1	Piletta di scarico in ottone cromato filettato. Per vasche h<200
7G213	SR 2	Piletta di scarico in ottone cromato filettato. Per vasche h>200
7G214	SR 3	Piletta di scarico in ottone cromato filettato. Per vasche quadre e rettangolari h<= 200

Vasca quadra con foro scarico e feritoia destra

Vasca quadra con foro scarico e feritoia sinistra

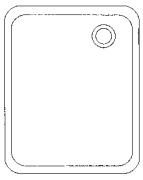

Vasca rettangolare con foro scarico e feritoia destra

Vasca rettangolare con foro scarico e feritoia sinistra

CONTENITORI GASTRO-NORM "GN"

Codice OMNIA	Modello	Dimensioni esterna [mm] Lunghezza	Profondità	Altezza	Capacità [lt]	LISTINO Euro
7G240	GN 2104	650	530	40	12	
7G241	GN 2106	650	530	65	19,5	
7G242	GN 2110	650	530	100	30	
7G243	GN 2115	650	530	150	44,5	
7G244	GN 2120	650	530	200	58,5	
7G250	GN 1104	530	325	40	5,5	
7G251	GN 1106	530	325	65	9	
7G252	GN 1110	530	325	100	14	
7G253	GN 1115	530	325	150	21	
7G254	GN 1120	530	325	200	28	
7G280	GN 2304	354	325	40	3,5	
7G281	GN 2306	354	325	65	5,5	
7G282	GN 2310	354	325	100	9	
7G283	GN 2315	354	325	150	13,5	
7G284	GN 2320	354	325	200	18	
7G259	GN 1204	325	265	40	2,5	
7G260	GN 1206	325	265	65	4	
7G261	GN 1210	325	265	100	6,5	
7G262	GN 1215	325	265	150	9,5	
7G263	GN 1220	325	265	200	12,5	
7G264	GN 2404	530	162	40	2,4	
7G265	GN 2406	530	162	65	4	
7G266	GN 2410	530	162	100	6	
7G267	GN 2415	530	162	150	9	
7G287	GN 1304	325	176	40	1,5	
7G288	GN 1306	325	176	65	2,5	
7G289	GN 1310	325	176	100	4	
7G290	GN 1315	325	176	150	5,7	
7G291	GN 1320	325	176	200	7,7	
7G269	GN 1404	265	162	40	1	
7G270	GN 1406	265	162	65	1,8	
7G271	GN 1410	265	162	100	2,8	
7G272	GN 1415	265	162	150	4	
7G273	GN 1420	265	162	200	5,5	

Codice OMNIA	Modello	Dimensioni esterna [mm] Lunghezza	Profondità	Altezza	Capacità [lt]	LISTINO Euro
		CONTENITORI GASTRO-NORM "GN"				
7G274	GN 2806	325	132	65	1,5	
7G275	GN 2810	325	132	100	2,7	
7G276	GN 2815	325	132	150	4,2	
7G295	GN 1606	176	162	65	1	
7G296	GN 1610	176	162	100	1,6	
7G297	GN 1615	176	162	150	2,4	
7G298	GN 1620	176	162	200	3,4	
7G300	GN 1906	176	108	65	0,5	
7G301	GN 1910	176	108	100	0,9	

Codice OMNIA	Modello	Per contenitori	LISTINO Euro
		COPERCHI PER CONTENITORI "GN"	
7G310	GNC 11	GN 11…	
7G312	GNC 23	GN 23…	
7G314	GNC 12	GN 12…	
7G324	GNC 24	GN 24…	
7G316	GNC 13	GN 13…	
7G318	GNC 14	GN 14…	
7G319	GNC 28	GN 28…	
7G320	GNC 16	GN 16…	
7G322	GNC 19	GN 19…	

- Su richiesta sono disponibili i seguenti prodotti della linea gastro-norm Ronda:

GNA contenitori con manici verticali fissi
GNM contenitori con manici verticali a scomparsa
GNF contenitori forati
GNE come GNF ma con manici snodati
GNP teglie con bordo piatto per forni a convezione
GNR come GNP ma forate

GNK coperchi con feritoie per manici
GNL coperchi con feritoia per mestolo
GNO coperchi con feritoie per mestole e manici
GNT coperchi con guarnizione di tenuta ermetica
GNX coperchi con feritoie per manici e guarnizione di tenuta

AS astine di separazione e supporto
FR falsi fondi forati
GR griglie rivestite in rilsan
GI griglie in acciaio

Codice OMNIA	Modello	Dimensioni esterna [mm] Lunghezza	Profondità	Altezza	Capacità [lt]	LISTINO Euro
		VASCHETTE PER GELATO				
7G010	VG 2112	210	200	120	3,5	
7G011	VG 2115	210	200	150	4,3	
7G012	VG 2117	210	200	170	4,9	
7G013	VG 2118	210	200	180	5,2	
7G014	VG 2120	210	200	200	5,8	
7G020	VG 2512	258	156	120	3,5	
7G021	VG 2515	258	156	150	4,2	
7G022	VG 2517	258	156	170	4,7	
7G028	VG 3312	330	165	120	5	
7G029	VG 3315	330	165	150	6	
7G0291	VG 3317	330	165	170	6,5	
7G030	VG 3318	330	165	180	7,5	
7G035	VG 3607	360	165	70	3	
7G036	VG 3612	360	165	120	5,2	
7G037	VG 3615	360	165	150	6,5	
7G038	VG 3618	360	165	180	8	
7G039	VG 36121 (con separatore)	360	165	120	2x2,5	
7G060	VG 1812	181	166	127	2,7	
7G044	VG 3622	360	250	120	8,5	
7G045	VG 3625	360	250	150	10,5	
7G046	VG 3628	360	250	180	13	
7G052	VG 4212	420	200	122	8	
7G053	VG 4215	420	200	150	10	
7G054	VG 4217	420	200	170	11	
7G055	VG 4218	420	200	180	12	
7G056	VG 4220	420	200	200	13	
7G057	VG 4225	420	200	250	16,5	

PRODOTTI RONDA – VASCHETTE GELATO

Codice OMNIA	Modello	Descrizione	LISTINO Euro
		LAVAPORZIONATORE	
7G130	VP27121	lavaporzionatore	
7G131	VP27122	lavaporzionatore per montaggio con carenatura	
7G132	VPAC	carenatura	
		CARAPINE	
7F346	CP2024	carapina Ø200, altezza=240mm , capacità=7,5 Lt.	
		COPERCHI CON CORNICE	
7F340	CO2C	coperchio tondo Ø225; profondità=85mm	
		ACCESSORI PER VASCHETTE GELATO	
7G062	V4C36	coperchio trasparente per vasche VG 36…	
7G064	SE3634	supporto per vaschette VG 1812	
		SPATOLE GELATO	
7G133	SP 2501	lunghezza 250mm, colore bianco	
7G134	SP 2502	lunghezza 250mm, colore rosso	
7G135	SP 2503	lunghezza 250mm, colore verde	
7G136	SP 2504	lunghezza 250mm, colore blu	
7G137	SP 2505	lunghezza 250mm, colore rosa	
7G138	SP 2506	lunghezza 250mm, colore nero	
		CORNICI DECORATIVE IN PLASTICA	
-	CDS 65/70	Cornice dimensioni esterne 360 x 165	**a richiesta**
-	CDS 65/70	Cornice dimensioni esterne 360 x 250	**a richiesta**

Colori disponibili : azzurro/giallo/verde/rosso/blu/trasparente

VP27121

VP27121 CON VPAC

CO2C

SP

Codice OMNIA	Descrizione	LISTINO Euro
	IMPIANTO X MODULO 1 FORO R404A CAPILLARE	
1A451	UNITÀ CAPILLARE UCC6E/404A ELECTROLUX	
3D150	EVAP SOTTOBANCO 6 TUBI VER 40/6	
1H019	CAPILLARE TAGLIATO A MISURA	
6B716	GOCCIOLAT PARETE GI CM. 45 (1 FORO)	
4F032	FILTRO CASTEL CART SOLID 4303/2 1/4	
	IMPIANTO X MODULO 2 FORI R404A CAPILLARE	
1A452	UNITÀ CAPILLARE UCC5E/404A ELECTROLUX	
3D153	EVAP SOTTOBANCO 6 TUBI VER 90/6	
1H019	CAPILLARE TAGLIATO A MISURA	
6B720	GOCCIOLAT PARETE GI CM. 95 (2 FORI)	
4F032	FILTRO CASTEL CART SOLID 4303/2 1/4	
	IMPIANTO X MODULO 3 FORI R404A CAPILLARE	
1A453	UNITÀ CAPILLARE UCC4LE/404A ELECTROLUX	
3D155	EVAP SOTTOBANCO 6 TUBI VER 130/6	
1H019	CAPILLARE TAGLIATO A MISURA	
6B724	GOCCIOLAT PARETE GI CM. 135 (3 FORI)	
4F032	FILTRO CASTEL CART SOLID 4303/2 1/4	
	IMPIANTO X MODULO 4 FORI R404A CAPILLARE	
1A454	UNITÀ CAPILLARE UCC4PE/404A ELECTROLUX	
3D157	EVAP SOTTOBANCO 6 TUBI VER 170/6	
1H019	CAPILLARE TAGLIATO A MISURA	
6B728	GOCCIOLAT PARETE GI CM. 175 (4 FORI)	
4F035	FILTRO CASTEL CART SOLID 4305/2 1/4	
	IMPIANTO X MODULO 5 FORI R404A CAPILLARE	
1A455	UNITÀ CAPILLARE UCC3E/404A ELECTROLUX	
3D160	EVAP SOTTOBANCO 6 TUBI VER 230/6	
1H019	CAPILLARE TAGLIATO A MISURA	
6B732	GOCCIOLAT PARETE GI CM. 235 (5 FORI)	
4F035	FILTRO CASTEL CART SOLID 4305/2 1/4	
	IMPIANTO X MODULO 6 FORI R404A CAPILLARE	
1A456	UNITÀ CAPILLARE UCC50E/404A ELECTROLUX	
3D161	EVAP SOTTOBANCO 6 TUBI VER 250/6	
1H019	CAPILLARE TAGLIATO A MISURA	
6B736	GOCCIOLAT PARETE GI CM. 260 (6 FORI)	
4F035	FILTRO CASTEL CART SOLID 4305/2 1/4	

N.B. PER MODULI VETRINA (H. 590) SOSTITUIRE EVAPORATORE VER CON MODELLI VRS

N.B. PER MODULI CON LA SERPENTINA SCHIUMATA TOGLIERE EVAPORATORE E GOCCIOLATOIO.

Codice OMNIA	Descrizione	LISTINO Euro
	IMPIANTO X MODULO 1 FORO BASSA TEMPERATURA A VALVOLA/GAS R404A	
1A465	UNITÀ VALV UCV 3BTE/404A ELECTROLUX (487 WATT A –20°)	
4A021	VALV TERMOST DANFOSS TS2 S/UGELLO	
4A039	ORIFICIO T2 TE2 DANFOSS N. 0X	
4F032	FILTRO CASTEL CART SOLID 4303/2 1/4	
	IMPIANTO X MODULO 2 FORI BASSA TEMPERATURA A VALVOLA/GAS R404A	
1A466	UNITÀ VALV UCV 50BTE/404A ELECTROLUX (677 WATT A –20°)	
4A021	VALV TERMOST DANFOSS TS2 S/UGELLO	
4A039	ORIFICIO T2 TE2 DANFOSS N. 0X	
4F032	FILTRO CASTEL CART SOLID 4303/2 1/4	
	IMPIANTO X MODULO 3 FORI BASSA TEMPERATURA A VALVOLA/GAS R404A	
1A467	UNITÀ VALV UCV 58BTE/404A ELECTROLUX (715 WATT A –20°)	
4A021	VALV TERMOST DANFOSS TS2 S/UGELLO	
4A040	ORIFICIO T2 TE2 DANFOSS N. 0	
4F032	FILTRO CASTEL CART SOLID 4303/2 1/4	
5A440	INDIC. LIQ. CASTEL 1/4 SAE RACC. 3710/22	
	IMPIANTO X MODULO 4 FORI BASSA TEMPERATURA A VALVOLA/GAS R404A	
1A468	UNITÀ VALV UCV 75BTE/404A ELECTROLUX (919 WATT A –20°)	
4A021	VALV TERMOST DANFOSS TS2 S/UGELLO	
4A040	ORIFICIO T2 TE2 DANFOSS N. 0	
4F038	FILTRO CASTEL CART SOLID 4308/3 3/8	
	IMPIANTO X MODULO 5 FORI BASSA TEMPERATURA A VALVOLA/GAS R404A	
1A469	UNITÀ VALV UCV 100BTE/404A ELECTROLUX (1148 WATT A –20°)	
4A021	VALV TERMOST DANFOSS TS2 S/UGELLO	
4A040	ORIFICIO T2 TE2 DANFOSS N. 0	
4F038	FILTRO CASTEL CART SOLID 4308/3 3/8	

Codice OMNIA	Modello	Dimensioni esterne (mm) Larghezza	Profondità	Altezza	N.ro Pozzetti	Capacità (lt.)	LISTINO Euro
		VASCHE CONSERVAZIONE GELATO					
6B850	UIS 52 A/4	640	640	670	4	150	
6B854	UIS 80 A/6	920	640	670	6	234	
6B858	UIS 100 A/8	1120	640	670	8	294	
6B862	UIS 126 A/10	1380	640	670	10	372	
6B866	UIS 150 A/12	1640	640	670	12	450	

- Il prezzo delle vasche è comprensivo di pozzetti e rivestimento superiore inox tra i pozzetti.
- Vasca zincata a caldo, isolamento mediante schiumatura in resine espanse ad alta densità. Tutte le vasche vengono fornite complete di attacchi in rame.
- Da completarsi con fornitura di carapine (2 x ogni pozzetto), coperchi e relativo impianto.

UIS **moduli conservazione**

H interna = 600 mm H esterna = 670 mm

52 A

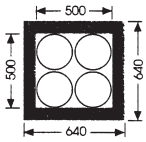

4 pozzetti

80A

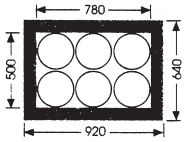

6 pozzetti

100A

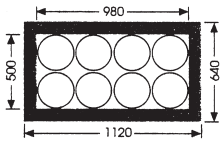

8 pozzetti

126A

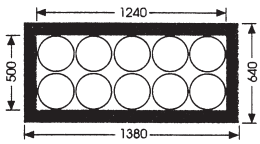

10 pozzetti

150A

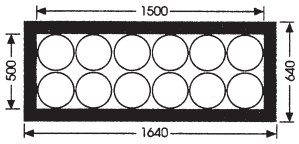

12 pozzetti

SCAFFALI IN LEGA LEGGERA INOSSIDABILE ATOSSICI
In Normativa Igienica Ue

Inossidabili - Atossici - Inalterabili

Inattaccabili agli acidi di base

Progettati per la massima funzionalità

Rapidamente e facilmente componibili

Possibilità inesauribile di combinazioni

Portate elevate

Strutturalmente immuni da insediamenti batterici

SCAFFALI IN LEGA LEGGERA

Si tratta di solidi scaffali componibili in speciale lega leggera inossidabile.
Possono essere forniti nelle seguenti altezze: cm 120-140-160-180-200. I ripiani a grata o pieni hanno una lunghezza di cm. 60-80-90-100-120-140-150 con una profondità di cm. 30-40-50-60. Oltre alla lunghezza massima individuale di cm.150, ricorrendo alle lunghezze fornibili, è possibile creare delle sequenze che progrediscono di cm.10. Le misure fornibili consentono la massima occupazione dell'area arredabile. La portata con carico distribuito uniformemente è come minimo di Kg. 100 per ripiano. I ripiani lunghi cm. 60-80-90-100 possono essere caricati fino a Kg 200. La composizione degli scaffali è estremamente rapida e senza bullonature. La progressione in altezza dei piani è di cm.15. Detti ripiani vanno inseriti manualmente come pure le barre per appenderia di carni o salumi. Occorre semplicemente un cacciavite per comporre ed applicare sul retro degli scaffali, una croce diagonale stabilizzatrice. Tuttavia non è necessario che questa croce diagonale venga applicata a tutti gli scaffali che compongono le eventuali sequenze; è sufficiente una croce ogni tre campate. Ovvero, per una sequenza di tre scaffali: una croce diagonale; per una di sei scaffali: due croci, ecc.
Per fare proseguire una sequenza di scaffali angolarmente è sufficiente inserire sul bordo dei ripiani a grata due staffe di supporto angolare. A queste staffe verrà agganciato il ripiano successivo consentendo una maggiore recettività e facilità operativa. Gli scaffali sono autoportanti e non prevedono ancoramenti alle pareti del resto deleteri per la conservazione delle frigorie.I montanti sono dotati alla base di piedini regolabili per compensare i dislivelli.

Codice OMNIA	Modello	Descrizione	LISTINO Euro
		DOPPIA PIANTANA	
7L010	02.0107.7	Doppia piantana cm 30 x 140 H	
7L011	02.0114.7	Doppia piantana cm 30 x 160 H	
7L012	02.0121.7	Doppia piantana cm 30 x 180 H	
7L013	02.0128.7	Doppia piantana cm 30 x 200 H	
7L014	02.0108.7	Doppia piantana cm 40 x 140 H	
7L015	02.0115.7	Doppia piantana cm 40 x 160 H	
7L016	02.0122.7	Doppia piantana cm 40 x 180 H	
7L017	02.0129.7	Doppia piantana cm 40 x 200 H	
7L018	02.0110.7	Doppia piantana cm 50 x 140 H	
7L019	02.0117.7	Doppia piantana cm 50 x 160 H	
7L020	02.0124.7	Doppia piantana cm 50 x 180 H	
7L021	02.0131.7	Doppia piantana cm 50 x 200 H	
7L022	02.0111.7	Doppia piantana cm 60 x 140 H	
7L023	02.0118.7	Doppia piantana cm 60 x 160 H	
7L024	02.0125.7	Doppia piantana cm 60 x 180 H	
7L025	02.0132.7	Doppia piantana cm 60 x 200 H	
		RIPIANI A GRATA	
7L040	02.0153.2	Ripiano a grata cm 30 x 60	
7L041	02.0160.2	Ripiano a grata cm 30 x 80	
7L042	02.0167.2	Ripiano a grata cm 30 x 90	
7L043	02.0174.2	Ripiano a grata cm 30 x 100	
7L044	02.0181.2	Ripiano a grata cm 30 x 120	
7L045	02.0188.2	Ripiano a grata cm 30 x 140	
7L046	02.0195.2	Ripiano a grata cm 30 x 150	
7L047	02.0154.2	Ripiano a grata cm 40 x 60	
7L048	02.0161.2	Ripiano a grata cm 40 x 80	
7L049	02.0168.2	Ripiano a grata cm 40 x 90	
7L050	02.0175.2	Ripiano a grata cm 40 x 100	
7L051	02.0182.2	Ripiano a grata cm 40 x 120	
7L052	02.0189.2	Ripiano a grata cm 40 x 140	
7L053	02.0196.2	Ripiano a grata cm 40 x 150	

SCAFFALI IN LEGA LEGGERA HUPFER

Codice OMNIA	Modello	Descrizione	LISTINO Euro
		RIPIANI A GRATA	
7L054	02.0156.2	Ripiano a grata cm. 50 x 60	
7L055	02.0163.2	Ripiano a grata cm. 50 x 80	
7L056	02.0170.2	Ripiano a grata cm. 50 x 90	
7L057	02.0177.2	Ripiano a grata cm. 50 x 100	
7L058	02.0184.2	Ripiano a grata cm. 50 x 120	
7L059	02.0191.2	Ripiano a grata cm. 50 x 140	
7L060	02.0198.2	Ripiano a grata cm. 50 x 150	
7L061	02.0157.2	Ripiano a grata cm. 60 x 60	
7L062	02.0164.2	Ripiano a grata cm. 60 x 80	
7L063	02.0171.2	Ripiano a grata cm. 60 x 90	
7L064	02.0178.2	Ripiano a grata cm. 60 x 100	
7L065	02.0185.2	Ripiano a grata cm. 60 x 120	
7L066	02.0192.2	Ripiano a grata cm. 60 x 140	
7L067	02.0199.2	Ripiano a grata cm. 60 x 150	
		ACCESSORI SCAFFALI	
7L090	02.0306.2	Croce stabilizzatrice in lega	
7L091	02.0312.2	Staffa aggancio angolare per ripiani	

ALTRI PRODOTTI HUPFER

- Scaffalatura norm 12 in lega-polipropilene
- Scaffalatura norm 5 in acciaio inox
- Scaffalatura zincata a caldo
- Scaffali carrellati in lega leggera
- Scaffali carrellati in acciaio inox
- Scaffalatura in lega leggera per fissaggio a parete
- Scaffalatura in acciaio inox per fissaggio a parete
- Appenderia carni: gancere
- Appenderia carni: incastellature
- Appenderia carni: gancere a soffitto
- Appenderia salsicce

IL PROGETTO

La produzione si articola in un programma di celle prefabbricate, costituite da pannelli modulari in lamiera di acciaio zinco-plastificata atossica alimentare con anima in schiuma poliuretanica ed angoli interni arrotondati.

LA MODULARITÀ è rimarchevole in quanto il progetto prevede una composizione di celle con possibilità di crescita indipendente per ogni lato di cm. 20 o 30 ed altezze atte a soddisfare ogni esigenza.

LA ROBUSTEZZA
Il bloccaggio dei pannelli, oltre all'incastro maschio-femmina, è assicurato da ganci meccanici eccentrici che vengono chiusi dall'interno della cella garantendo una perfetta tenuta ed una grande facilità di montaggio.
Il pavimento è sempre realizzato con superficie antisdrucciolevole.

L'ISOLAMENTO è ottenuto con schiuma di poliuretano esente da CFC iniettato tra le lamiere di supporto con densità media di 40 Kg/mc con spessori da 60 a 160 mm a seconda delle temperature di esercizio.

LE PORTE E GLI SPORTELLI

Le porte di serie sono di tipo a battente con apertura verso l'esterno e maniglia di sicurezza all'interno. Vengono montate con cerniere a destra o sinistra. Per le celle a temperatura negativa viene montato il cavo riscaldante. Su richiesta porte scorrevoli, sezionali, a ghigliottina, sportelli, vetrati o ciechi.

SU RICHIESTA rivestimento in acciaio inox, pavimenti rinforzati con finiture varie, profili in plastica con angolo arrotondato per celle senza pavimento, predisposizione per montaggio monoblocchi frigoriferi, divisori interni, tende a striscie, barriere d'aria, valore di compensazione.

ARREDI INTERNI

Scaffalature in lega leggera inossidabile atossica o acciaio inox, incastellatura, ganciere, guidovie.

PREZZI

Nelle pagine seguenti sono descritti solamente per minicelle ed armadi. Per tutte le altre tipologie di cella le offerte verranno formulate in base alle dimensioni e alle temperature.

CELLE FRIGORIFERE INDUSTRIALI

Realizzate con pannelli modulari in lamiera zincata, preverniciata o plastificata con giunzioni a gancio, a secco o schiumate; spessori da 50 a 240 mm ed altezza di 12 mt. Vengono fornite complete di profili ed angolari e volendo con montaggio compreso in loco. Offerte su richiesta.

MINICELLE FRIGORIFERE MECTER SENZA IMPIANTO

Modello	Dimensioni esterna [cm] Profondità	Larghezza	Altezza	Volume [Mc]	LISTINO Euro
MINICELLE SMONTABILI CON PAVIMENTO TN SPESSORE 6 CM					
MH 201	90	120	226	1,80	
MH 202	90	150	226	2,30	
MH 203	90	180	226	2,80	
MH 204	90	210	226	3,31	
MH 205	90	240	226	3,81	
MH 211	120	120	226	2,50	
MH 212	120	150	226	3,19	
MH 213	120	180	226	3,88	
MH 214	120	210	226	4,58	
MH 215	120	240	226	5,27	
MH 222	150	150	226	4,08	
MH 223	150	180	226	4,96	
MH 224	150	210	226	5,85	
MH 225	150	240	226	6,73	
MH 226	150	270	226	7,62	
MH 227	150	300	226	8,51	

- Finitura pannelli in lamiera prelaccata bianca per uso alimentare
- Pavimento con superficie interna antisdrucciolevole in lamiera plastificata colore grigio
- Angoli interni arrotondati con raggio 20 mm.
- Porta a cerniera luce netta mt. 0,70 x 1,80 con chiusura.

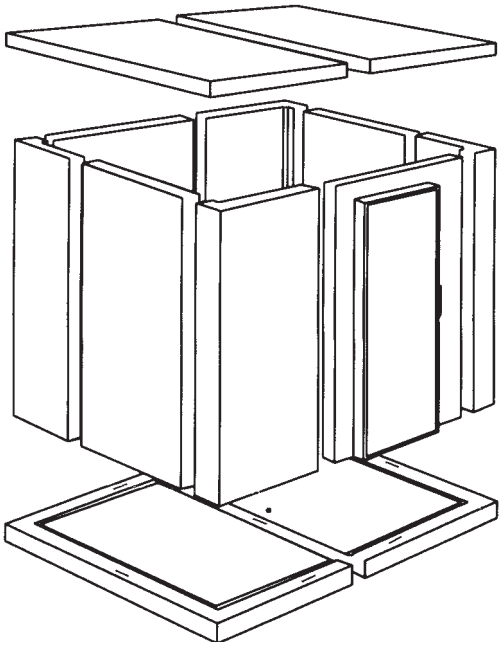

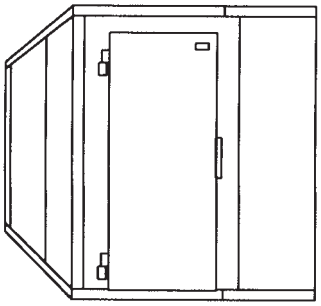

MINI CELLE

Modello	Dimensioni esterna [cm] Profondità	Larghezza	Altezza	Volume [Lt.]	Porte [Nr.]	LISTINO Euro
		ARMADI SMONTABILI TN SPESSORE 6 CM				
CH 220	76	164	196	1790	2	
CH 320	96	164	196	2350	2	
CH 330	96	244	196	3590	3	
		ARMADI SMONTABILI BT SPESSORE 8 CM				
CL 220	80	160	200	1700	2	
CL 320	100	160	200	2230	2	
CL 330	100	240	200	3460	3	

- A richiesta armadi con pareti divisorie
- A richiesta due sportelli in sostituzione di una porta
- A richiesta piedini
- Dimensioni porte cm. 60 x 160 su armadi serie CH
- Dimensioni porte cm. 56 x 160 su armadi serie CL
- Possono essere forniti completi di griglie in filo zincocromato





ARMADI

Codice OMNIA	Modello	Compressore [HP]	Tensione	Volume cella [m³] min	max	LISTINO Euro
	R 404A MONOBLOCCO VERTICALE A TAMPONE SERIE **VT**, PER CELLE TN					
2R261	VTN 030	1/3	230-1-50	1	5,8	
2R262	VTN 050	1/2	230-1-50	5,8	7,7	
2R263	VTN 060	5/8	230-1-50	7,7	10,4	
2R264	VTN 075	3/4	230-1-50	10,4	13,4	
2R265	VTN 100	1	230-1-50	13,4	16,1	
2R266	VTN 122	1,2	230-1-50	16,1	19,3	
2R267	VTN 120	1,2	400-3-50	16,1	19,3	
2R268	VTN 150	1,5	400-3-50	19,3	39,7	
2R269	VTN 200	2	400-3-50	39,7	50,1	
2R270	VTN 300	3	400-3-50	50,1	67,1	
2R271	VTN 301	3	400-3-50	67,1	87,3	



	R 404A MONOBLOCCO VERTICALE A TAMPONE SERIE **VT**, PER CELLE BT					
2R281	VTK 100	1	230-1-50	1	4,2	
2R282	VTK 120	1,2	230-1-50	4,2	5,8	
2R283	VTK 170	1,7	230-1-50	5,8	7,9	
2R284	VTK 201	2	230-1-50	7,9	10	
2R285	VTK 202	2	400-3-50	10	13,7	
2R286	VTK 203	2	400-3-50	13,7	21,4	
2R287	VTK 300	3	400-3-50	21,4	23,8	
2R288	VTK 400	4	400-3-50	23,8	36,4	
2R289	VTK 500	5	400-3-50	36,4	55,8	
2R290	VTK 501	5	400-3-50	55,8	70,4	

CONDIZIONI DI CALCOLO

		TN	BT
Tc = temperatura cella	[°C]	0	-18
d = densità di carico	[Kg/m³]	350	350
Csp = calore specifico del prodotto	[Kj/Kg°C]	3,7	3
sp = spessore isolamento	[mm]	70	100
T_a = temperatura ambiente	[°C]	32	32
mov = movimentazione giornaliera prodotto	[%]	10	10

NOTE

NOTE

Moirée di Commisso - Torino

OMNIA FRIGO S.r.l.
Via G. Vaninetti, 30 - 10148 - Torino
Tel. +39 11 220.48.98 - 6 linee r.a. - Fax +39 11 220.48.70
www.omniafrigo.it - info@omniafrigo.it